

# Módulo Graduação

TREINAMENTO

---

**PORTAL DOCENTE**

The logo for ESIg features a stylized 'E' on the left, composed of three horizontal red bars. To its right, the letters 'SiG' are rendered in a bold, grey, sans-serif font. The 'S' and 'i' are connected, and the 'G' is a simple, blocky shape.

# AGENDA

**#01**

**Perfil Docente**

**#02**

**Turma Virtual**

**#03**

**Orientações de TCC**



# Ambiente para práticas:

<http://homologacaosig.sig.ufal.br/sigaa/>

## Atenção:

- Acesse o ambiente com os mesmo usuário e senha que utiliza para acessar o SIGAA no dia a dia.

#01

# Graduação | Perfil Docente

ADMIN TESTE N. SOCIAL [Alterar vínculo](#)  
 UFRN2 (11.00) (11.00.00.32)

Semestre atual: 2022.2

Módulos: Caixa Postal, Abrir Chamado, Área Admin., Alterar senha

Ensigno, Pesquisa, Extensão, Ações Integradas, Convênios, Biblioteca, Produção Intelectual, Ambientes Virtuais, Outros

Não há notícias cadastradas.

Minhas Mensagens

trocar Foto  
 Editar Dados do Site Pessoal do Docente  
 Ver Agenda das Turmas

Sua página pessoal na COOP:  
<http://www.docente.ufrn.br//admin>

Períodos CAPES Ofícios Eletrônicos

Fórum Docente

Regulamento dos Cursos de Graduação

Calendário Universitário

Dados Pessoais

Siape: 122456  
 Categoria: DOCENTE  
 Titulação: TÉCNICO PROFISSIONALIZANTE - ENS. MÉDIO  
 Regime Trabalho: 40h  
 Designações:

PRO-REITOR(A) (Titular)  
 PRO-REITOR(A) (Titular)  
 CHEFE (Substituto)  
 CHEFE (Titular)  
 CHEFE DE DIVISÃO  
 CHEFE DE DIVISÃO (Titular)  
 PRO-REITOR(A) (Titular)  
 CHEFE DE DEPARTAMENTO  
 CHEFE DE SECAO  
 DIRETOR

E-mail: [desenv444@1234.com.br](mailto:desenv444@1234.com.br)

Descrição

Componente Curricular	Ch Total / CHD*	Horário	Alunos**	Chat
<b>FORMAÇÃO COMPLEMENTAR</b>				
UEAM05 - BIOLOGIA - T01 (ABERTA)				
2020.1 Local: -	15 / 15	3N1	0 / 40	
UEAM01 - MATEMATICA - T01 (ABERTA)				
2020.1 Local: -	15 / 15	23456N2	0 / 20	
UEAM02 - PORTUGUÊS - T01 (ABERTA)				
2020.1 Local: -	15 / 15	2N1	1 / 30	
<b>GRADUAÇÃO</b>				
CCC0001 - 09052012 APLICADO - T03 (ABERTA)				
2013.2 T03A - Local: 4a1 (ABERTA)	15 / 30	3M12	0 / 20	
ADS003 - ALGORITMOS - T06 (ABERTA)				
2016.1 Local: IFS	75 / 75	234M1 56M3 (02/02/2016 - 18/08/2016)	0 / 60	
TST0001 - TESTE 0001 - T01 (ABERTA)				
2016.1 Local: sede	40 / 40	3N12 (02/02/2016 - 18/05/2016)	1 / 40	
QUIM99 - QUIMICA TESTE - T01 (CONSOLIDADA)				
2017.1 T01A - Local: - (ABERTA)	60 / 30	23T12	0 / 20	
QUIM99 - QUIMICA TESTE - T02 (ABERTA)				
2017.1 T02A - Local: - (ABERTA)	60 / 30	23T12	0 / 20	
DTI02 - DTI02TESTE - T01 (ABERTA)				
2018.2 Local: -	60 / 30	2M1234	1 / 30	
MAT3034 - CALCULO 1 - T01 (ABERTA)				
2019.1 T01A - Local: - (ABERTA)	90 / 90	2M123456 (13/03/2019 - 02/08/2019)	0 / 20	



Docentes

Portal Docente

HABILITADA PARA  
SERVIDORES DA  
CATEGORIA DOCENTE



ESIG Software

# Turma Virtual

- **Principais características:**

- Turma virtual é o “local” que armazena informações sobre a turma e permite aumentar a interação entre alunos e professores ;
- Através da turma virtual, o docente poderá:
  - Exibir o cronograma de aulas do componente curricular, após cadastrar os tópicos de aula da turma;
  - Visualizar os participantes da turma (discentes e docentes) e o programa do componente curricular;
  - Cadastrar notícias e aulas extras relacionadas à turma;
  - Registrar a frequência e as notas dos discentes da turma;

**Importante:** Todas as turmas que o docente leciona, independente do nível, são acessadas pelo Portal Docente



#02

# Turma Virtual

NOME DO DOCENTE  
UNIDADE DE LOTAÇÃO DO DOCENTE (99.99)

Semestre atual: 2021.2

Módulos  
Caixa Postal  
Abrir Chamado

Menu Docente  
Alterar senha

Ensino Ambientes Virtuais

Não há notícias cadastradas.

Links de acesso à turma virtual

MINHAS TURMAS NO SEMESTRE

Componente Curricular	Ch Total / CHD*	Horário	Alunos**
<b>GRADUAÇÃO</b>			
COMP001 - TURMA DE COMPONENTE - T01 (ABERTA)	50 / 50	5T123	28 / 50
2021.2 Local: A DEFINIR			
COMP002 - TURMA DE COMPONENTE - T01 (ABERTA)	50 / 50	5N45 6N5	22 / 50
2021.2 Local: MODALIDADE: REMOTO			
COMP003 - TURMA DE COMPONENTE - T01 (ABERTA)	50 / 50	5N5 6N12	20 / 50
2021.2 Local: a definir			
COMP004 - TURMA DE COMPONENTE - T01 (ABERTA)	33 / 33	3T23	32 / 50
2021.2 Local: Modalidade: REMOTO			

Ver Agenda das Turmas | Grade de Horários | Ver turmas anteriores

\* Total de Ch Total da Disciplina / Sua carga horária dedicada na turma ou subturma  
\*\* Total de alunos matriculados / Capacidade da turma  
\*\*\* A turma possui horário flexível e o horário exibido é da semana atual.

Minhas Mensagens

Trocar Foto

Editar Dados do Site Pessoal do Docente

Ver Agenda das Turmas

Sua página pessoal na UEAP:  
<http://www.docente.ueap.br/nome.sobrenome>

Ofícios Eletrônicos

Regulamento dos Cursos de Graduação

Calendário Universitário

Dados Pessoais

Matrícula: 9999999  
Categoria: Docente  
Titulação: MESTRADO  
Regime Trabalho: 40h  
E-mail: desenv@dev.ueap.br



ESIG Software

# #02

## Turma Virtual

LUZIA DOS SANTOS ABREU (Deslogar) Alterar Vínculo  
DEPARTAMENTO DE ARQUITETURA, URBANISMO E ARTES APLICADAS (12.05) - Semestre atual: 2021.1 | AUA0004 - COMPONENTE GRADUAÇÃO AI004 - T01 (2021.1 - 35M34) [Ativar Edição] [Trocar de Turma]

**Menu Turma Virtual**

- Turma
  - Principal**
  - Tópicos de Aula
  - Plano de Curso
  - Conteúdo Programado
  - Participantes
  - Visualizar Programa
  - Fóruns
  - Notícias
  - Registrar Aula Extra
  - Visualizar como Aluno
- Alunos
- Diário Eletrônico
- Materiais
- Atividades
- Configurações
- Estatística
- Ajuda

**AULA 01 (09/02/2021 - 09/02/2021)**

**AULA 02 (09/02/2021 - 11/02/2021)**

**AULA 03 (11/02/2021 - 11/02/2021)**

**VIDEO - AULA 01**

O vídeo está em processo de conversão. Por favor, aguarde alguns minutos e acesse esta página novamente.

**QUESTIONARIO 01**  
Inicia em 26/02/2021 às 0h 0 e finaliza em 05/03/2021 às 23h 59

**TAREFA 01**  
Inicia em 26/02/2021 às 0h 0 e finaliza em 05/03/2021 às 23h 59

**ENQUETE 01**

**Andamento das Aulas**

Aulas (Ministradas/Total): 12 / 82  
15%  
% de Carga Horária Ministrada

**Notícias**

Não há notícias cadastradas

**Enquete**

**ENQUETE 01**  
Prazo para votação: 26/02/2021

SIM  
 NAO  
 NULO

Votar Ver Votos

**Atividades**

26:02 Nova Enquete: ENQUETE 01  
26:02 Nova tarefa: TAREFA 01  
26:02 Novo Questionário: QUESTIONARIO 01  
25:02 Novo Vídeo: VIDEO - AULA 01

**Avaliações**

23:02 9:00  
1ª Avaliação  
24:02 9:00

Página principal da Turma Virtual



ESIG Software

## Turma Virtual | Principais operações

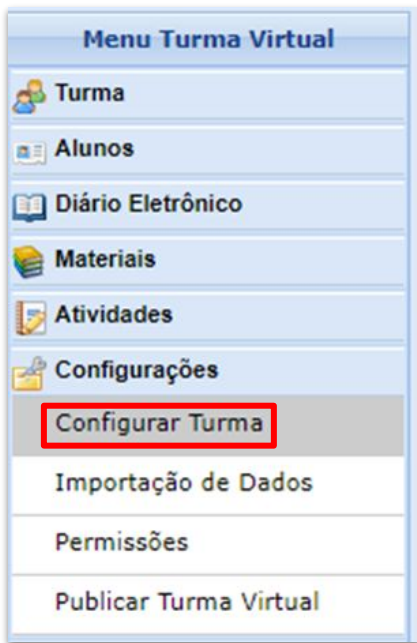
- **Configurar turma:**

[SIGAA → Módulos → Portal do Docente → Minhas turmas no Semestre → Componente Curricular → Menu Turma Virtual → Configurações → Configurar Turma](#)

- Personalização do docente na turma;
  - Layout
  - Visualização de notas;
  - Permissões do aluno na turma
  - Forma de avaliação das unidades..



## Turma Virtual | Principais operações



### CONFIGURAÇÕES DA TURMA VIRTUAL

Configure a maneira através da qual os alunos desta turma poderão interagir com a Turma Virtual. Você poderá informar se eles poderão ou não cadastrar fóruns e enquetes, além de configurar a forma como eles visualizarão as suas notas.

É possível também definir como a média da unidade será calculada caso deseje-se dividir uma unidade em avaliações. Para isso, selecione uma das opções do campo "No cadastro de avaliações, a média da unidade será:". As opções possíveis são:

- Média Ponderada:** Cada avaliação deverá ter um peso. A nota da unidade será calculada multiplicando as notas pelos pesos, somando os resultados e dividindo tudo pela soma dos pesos.
- Média Aritmética:** As notas das avaliações serão somadas e o resultado será dividido pelo número de avaliações.
- Soma das Notas:** As notas das avaliações serão somadas e a soma será a nota da unidade.

Qual o template para visualização da turma virtual?

Três colunas     Menu DropDown

Como os alunos devem visualizar as aulas?

Tópicos em Lista     Um tópico por página

Alunos podem criar enquetes?  Sim     Não

Alunos podem alterar o nome dos grupos?  Sim     Não

Publicar no Portal dos Cursos Abertos?  Sim     Não

Média ponderada das avaliações  
Média aritmética das avaliações  
Soma das notas das avaliações

No cadastro de avaliações, a média da unidade 1 será:

No cadastro de avaliações, a média da unidade 2 será:

No cadastro de avaliações, a média da unidade 3 será:

Na listagem de notas, o aluno poderá ver:

Qual o tamanho máximo dos arquivos que os alunos podem enviar?

Mostrar média da turma no relatório de notas?  Sim     Não

Mostrar relatório de estatísticas de notas?  Sim     Não

Data de fim da 1ª unidade:

Data de fim da 2ª unidade:

Data de fim da 3ª unidade:

Ocultar as notas dos alunos:  Sim     Não

Bloquear Caixa de Entrada:  Sim     Não

Exibir notas desmembradas no diário de classe:



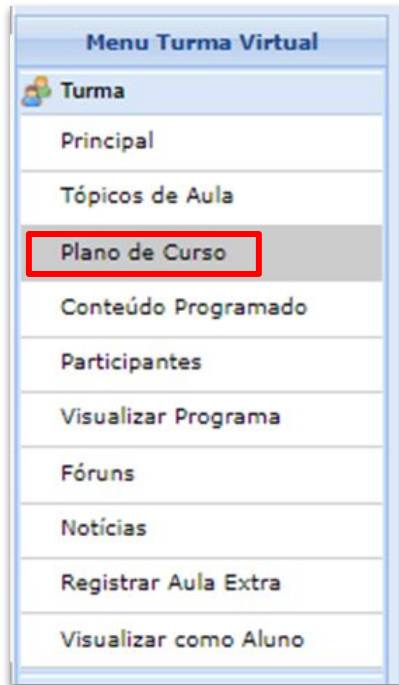
## Turma Virtual | Principais operações

- **Gerenciar Plano de Curso:**

[SIGAA → Módulos → Portal do Docente → Ensino → Turmas → Gerenciar Plano de Curso](#)

- Composto por:
  - Metodologia;
  - Procedimentos de avaliação e aprendizagem;
  - Tópicos de aula;
  - Avaliações;
  - Indicações de referências bibliográficas

# Turma Virtual | Principais operações



TURMA VIRTUAL > GERENCIAR PLANO DE CURSO 1

**Caro(a) professor(a),**  
De acordo com a Resolução Nº 171/2013-CONSEPE, de 5 de novembro de 2013, Art. 37, é necessário que o plano de curso de todas as turmas seja preenchido no início do semestre.

Por favor, preencha o formulário abaixo para obter acesso à esta turma virtual.

É possível salvar o formulário para continuar em outro momento. Para isso, clique no botão "Salvar". Ao concluir a inserção das informações do plano de curso, clique em "Salvar e Enviar" para obter acesso à turma virtual.


**Os dados informados neste formulário são uma previsão do que será passado à turma e podem ser alterados no decorrer do semestre.**

O formulário é salvo automaticamente a cada cinco minutos.

Caso já tenha lecionado em outra turma desta mesma disciplina é possível **Importar o Plano de Curso, as Aulas e as Referências** para esta turma. Para realizar a importação, clique [aqui](#).

### DADOS DO PLANO

#### DADOS DA TURMA

Turma: AUA0004 - COMPONENTE GRADUAÇÃO AI004 (60h) - Turma: 01 (2021.1)  
Carga Horária Total: 60  
Horário: 35M34  
Pré-Requisitos:  
Ementa: teste  
Programa Atual do Componente: 

#### METODOLOGIA DE ENSINO E AVALIAÇÃO

Metodologia:

Procedimentos de Avaliação da Aprendizagem:

Horário de atendimento:

# #02

## Turma Virtual | Principais operações

### CRONOGRAMA DE AULAS

De acordo com o Item IV do artigo supracitado, o cronograma de aulas deve ser informado. O formulário abaixo permite descrever o que será ministrado em cada aula.

**AULAS**

Data Inicial: \* Ter, 09 de Fevereiro de 2021  
Data Final: \* Qui, 11 de Fevereiro de 2021

Descrição:

Fonte: Tamanho da F: X, x, Ω

Conteúdo: AULA 01

Adicionar Tópico Limpar

Alterar Tópico de Aula Remover Tópico de Aula Remover Todos os Tópicos de Aula

Início	Fim	Descrição
09/02/2021	09/02/2021	AULA 01
09/02/2021	11/02/2021	AULA 02

**AVALIAÇÕES**

De acordo com o Item IV, as avaliações também devem ser informadas.

**AVALIAÇÕES**

Descrição: \* -- SELECIONE --  
Data: \*  
Hora: \*

Adicionar Avaliação Limpar

Alterar Avaliação Remover Avaliação

Data	Hora	Descrição
23/02/2021	9:00	1ª Avaliação
24/02/2021	9:00	2ª Avaliação
25/02/2021	9:00	3ª Avaliação

### REFERÊNCIAS

Indique abaixo referências para materiais que auxiliarão os alunos no aprendizado do conteúdo a ser ministrado. Se o material for um livro, poderá ser consultado no acervo das bibliotecas da instituição.

**NOVA INDICAÇÃO DE REFERÊNCIA**

Tipo: \*  Livro  Artigo  Revista  Site  Outro

Pesquisar no Acervo

Alterar Referência Limpar

Alterar Indicação de Referência Remover Indicação de Referência Visualizar Informações sobre os Exemplos

Livro associado a um material da biblioteca

As referências básicas agora são adicionadas pela chefia do departamento no momento que é adicionado o componente curricular. Caso seja necessário alterar alguma referência básica favor entrar em contato com a chefia do departamento ou com a PROGRAD.

Básicas		Descrição
<b>Tipo de material</b>		
<b>Tipo de material</b>	<b>Descrição</b>	
Livro	AUTOR. LIVRO 001. . EDITORA. 2020	

Salvar Salvar e Enviar Gerenciar Outros Planos << Voltar Cancelar

\* Campos de preenchimento obrigatório.



ESIG Software

# Turma Virtual | Principais operações

- **Tópicos de aula e Conteúdo programado:**

[SIGAA → Módulos → Portal do Docente → Componente Curricular → Menu Turma Virtual → Turma → Tópicos de Aula](#)

[SIGAA → Módulos → Portal do Docente → Minhas turmas no semestre → Componente Curricular → Menu Turma Virtual → Turma → Conteúdo Programado](#)

- O conteúdo programado é a visualização do cronograma de aula e é composto pelos tópicos de aula
- Nos tópicos de aula, o docente pode inserir materiais

# #02

## Turma Virtual | Principais operações

**1**

Menu Turma Virtual

- Turma
  - Principal
  - Tópicos de Aula**
  - Plano de Curso
  - Conteúdo Programado
- Participantes
- Visualizar Programa
- Fóruns
- Notícias
- Registrar Aula Extra
- Visualizar como Aluno
- Alunos
- Outros

### GERENCIAR TODOS OS TÓPICOS DE AULA

Utilize esta tela para criar tópicos nos dias de aula desta turma ou renomear os tópicos de aula existentes.

- Caso não queira cadastrar um tópico em um dia, simplesmente deixe o campo de texto referente àquele dia em branco.
- Para alterar o título de um tópico de aula, altere o valor do campo de texto referente ao mesmo. (Apagar o título de um tópico de aula não o deletará)
- Para indicar que um tópico de aula durará mais do que um dia de aula, simplesmente associe o tópico imediatamente abaixo do mesmo. Desta forma, o tópico iniciará na data inicial do principal e finalizará na data final do último tópico associado a ele.
- Ao final de tudo, clique em "Cadastrar" para salvar as modificações.

👉 : Associar ao tópico anterior    🚫 : Desassociar do tópico anterior

Início	Fim	Descrição
09/02/2021	09/02/2021	AULA 01
09/02/2021	11/02/2021	AULA 02
11/02/2021	11/02/2021	AULA 03
16/02/2021	16/02/2021	
18/02/2021	18/02/2021	
23/02/2021	23/02/2021	
25/02/2021	25/02/2021	

29/06/2021 29/06/2021

Cadastrar << Voltar Cancelar

**2**

📄 • Operação realizada com sucesso!

(x) fechar mensagens

### CONTEÚDO PROGRAMADO

CRIAR TÓPICO DE AULA    GERENCIAR TODOS    CRONOG. GRÁFICO DE AULAS

🔍 : Visualizar    🗨 : Exibir tópico    🚫 : Esconder tópico    🗑 : Alterar    🗑 : Remover

Descrição	Início	Fim
AULA 01	09/02/2021	09/02/2021
AULA 02	09/02/2021	11/02/2021
AULA 03	11/02/2021	11/02/2021



ESIG Software

# Turma Virtual | Principais operações

- **Materiais:**

- Dentro de um tópico de aula é possível associar diversos materiais para auxílio na compreensão do conteúdo a ser dado.
- Algumas opções são:

- **Inserir conteúdo:**

[SIGAA → Módulos → Portal do Docente → Minhas Turmas no Semestre → Componente Curricular → Menu Turma Virtual → Materiais → Conteúdo/Página Web](#)

- **Inserir vídeos:**

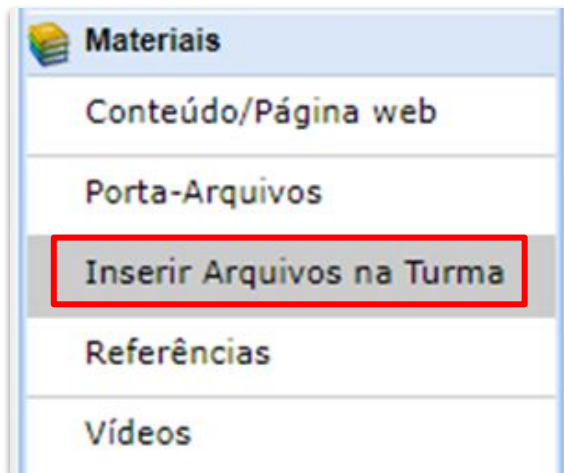
[SIGAA → Módulos → Portal do Docente → Minhas Turmas do Semestre → Componente Curricular → Menu Turma Virtual → Materiais → Vídeos](#)

- **Inserir arquivos:**

[SIGAA → Módulos → Portal do Docente → Minhas Turmas no Semestre → Componente Curricular → Menu Turma Virtual → Materiais → Inserir Arquivo na Turma](#)

# Turma Virtual | Principais operações

- Inserir arquivo



### INSERIR ARQUIVOS NO PORTA-ARQUIVOS

Caro(a) docente,  
Nesse cadastro é possível associar mais de um arquivo à turma de uma única vez. Para isso, será necessário preencher os dados do formulário abaixo, selecionar o arquivo e clicar no botão "Adicionar". Após adicionar todos os arquivos, clique no botão "Enviar Arquivos" para finalizar a operação.

#### DADOS GERAIS DOS ARQUIVOS

Pasta: \* --AUA0004 ▾  
(Pasta do seu porta-arquivos onde o arquivo deverá ser salvo.) [Criar Nova Pasta](#)

#### ARQUIVOS

Tópico de Aula: \* (09/02/2021 - 09/02/2021) AULA 01 ▾  
(O Tópico de Aula ao qual o arquivo será associado.)

Nome:   
(Nome que será visto pelos discentes na página principal da Turma Virtual. Se nenhum nome for informado, será utilizado o nome do arquivo.)

Descrição:   
(Breve descrição do arquivo. Não obrigatório.)

[Escolher arquivo](#) Nenhum ficheiro selecionado  
(Selecione os arquivos a serem enviados para a Turma Virtual. Tamanho máximo: 50 MB)

[Adicionar](#)

Nome	Aula
AULA 01	AULA 01

#### DADOS FINAIS DOS ARQUIVOS

Crear em: \*

- AUA0001 - COMPONENTE GRADUAÇÃO A1001 (60h) - Turma: 01 (2021.1)
- AUA0002 - COMPONENTE GRADUAÇÃO A1002 (60h) - Turma: 01 (2021.1)
- AUA0003 - COMPONENTE GRADUAÇÃO A1003 (60h) - Turma: 01 (2021.1)
- AUA0004 - COMPONENTE GRADUAÇÃO A1004 (60h) - Turma: 01 (2021.1)
- AUA0003 - COMPONENTE GRADUAÇÃO A1003 (60h) - Turma: 02 (2021.1)
- CCGAU0003 - COMPONENTE ARQUITETURA 1 ESIG (30h) - Turma: 01 (2021.1)

Notificação:  [?](#) [Notificar os alunos por e-mail](#)

[Enviar Arquivos](#) [Cancelar](#)

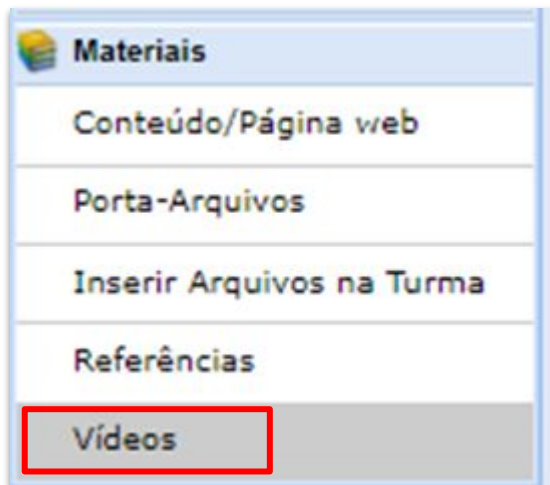
\* Campos de Preenchimento Obrigatório





# Turma Virtual | Principais operações

- Inserir vídeo



**Novo VíDEO**

Prezado(a) docente,  
Preencha este formulário para adicionar um vídeo à turma virtual. O(a) senhor(a) pode indicar o endereço do vídeo na internet ou enviá-lo de seu computador.  
Para os vídeos enviados pelo computador é disponibilizado um relatório de acesso dos discentes.

Título: VIDEO - AULA 01

Descrição:

Fonte: Tamanho da F: [ícones de formatação]

VIDEO - AULA 01

Tópico de Aula: [(09/02/2021 - 11/02/2021) AULA 02 ▼]

Localização do Vídeo:  Enviar do seu Computador  Link externo (Exi YouTube)  Enviar do Porta-Arquivos

Arquivo:  VIDEO.MP4.mp4

Forma de Exibição:  Nova Janela  Player Interno

Resolução (em pixels):  266 x 150  497 x 280  853 x 480

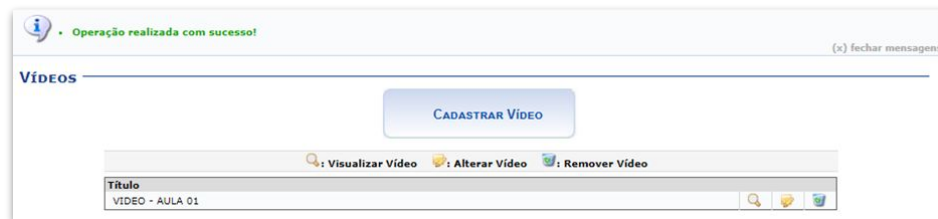
Notificação:  Notificar os alunos por e-mail

Criar em:

- AUA0001 - COMPONENTE GRADUAÇÃO A1001 (60h) - Turma: 01 (2021.1)
- AUA0002 - COMPONENTE GRADUAÇÃO A1002 (60h) - Turma: 01 (2021.1)
- AUA0003 - COMPONENTE GRADUAÇÃO A1003 (60h) - Turma: 01 (2021.1)
- AUA0003 - COMPONENTE GRADUAÇÃO A1003 (60h) - Turma: 02 (2021.1)
- AUA0004 - COMPONENTE GRADUAÇÃO A1004 (60h) - Turma: 01 (2021.1)
- CCGAU0003 - COMPONENTE ARQUITETURA 1 ESIG (30h) - Turma: 01 (2021.1)

Cadastrar << Voltar Cancelar

\* Campos de Preenchimento Obrigatório



# Turma Virtual | Principais operações

- **Frequência:**

[SIGAA](#) → [Módulos](#) → [Portal do Docente](#) → [Minhas turmas no semestre](#) → [Componente Curricular](#) → [Menu Turma Virtual](#) → [Alunos](#) → [Lançar Frequência](#)

- Gravação das presenças do aluno em cada aula dada
- Aulas canceladas não podem ter frequências lançadas.

# Turma Virtual | Principais operações

- **Frequência por dia:**

**Menu Turma Virtual**

- Turma
- Alunos
  - Alunos Trancados
  - Gerenciar Grupos
    - Lançar Frequência**
    - Lançar Freq. em Planilha
    - Lançar Notas
- Diário Eletrônico
- Materiais
- Atividades
- Configurações
- Estatística
- Ajuda

**LANÇAR FREQUÊNCIA DA TURMA**

Através deste recurso é possível marcar as presenças dos alunos da turma, preenchendo automaticamente a folha de frequência do diário de classe. Para preencher este formulário, selecione um dia de aula nos calendários a esquerda e, em seguida, marque uma das opções na lista ao lado de cada aluno, indicando se ele esteve presente ou indicando quantas aulas ele perdeu no dia selecionado. Lembrando que cada horário de 50 minutos perdido corresponde a uma falta. Se o aluno tiver faltado a aula toda, basta clicar na imagem ao lado da lista para marcar a falta.

**Legendas:**

- Feriado
- Aula Cancelada
- Presenças lançadas

Marcar Presença Marcar Ausência

**Lista de Frequência - 04/03/2021**

#	Matricula	Nome		
1	201955555	ALUNO GRADUAÇÃO 008	Presente	
2	2020000101	ALUNO GRADUAÇÃO ANTIGO 1	Presente	

Gravar Frequências    Remover Frequências deste dia    Cancelar Aula    ?    Cancelar

Presente  
1 Falta  
2 Faltas



# Turma Virtual | Principais operações

- **Lançar notas:**

[SIGAA](#) → [Módulos](#) → [Portal do Docente](#) → [Minhas Turmas no Semestre](#) → [Componente Curricular](#) → [Menu Turma Virtual](#) → [Alunos](#) → [Lançar Notas](#)

- Permite dividir cada unidade avaliativa em subunidades;
- Transferir faltas para o histórico;
- Consolidação da turma ao final de todas as notas, frequências e tópicos de aula lançados







**Menu Turma Virtual**

- Turma
- Alunos
- Alunos Trancados
- Gerenciar Grupos
- Lançar Frequência
- Lançar Freq. em Planilha
- Lançar Notas**
- Diário Eletrônico
- Materiais
- Atividades
- Configurações
- Estatística
- Ajuda

**TURMA VIRTUAL > CADASTRO DE NOTAS**  
**EDFL096 - APRENDIZAGEM E CONTROLE MOTOR (54h) - Turma: A (2023.1)**

- Digite as notas das unidades utilizando vírgula para separar a casa decimal.
- O campo faltas deve ser preenchido com o número de faltas do aluno durante o período letivo.
- As notas das unidades não vão para o histórico do aluno, no entanto, aparecem em seu portal.
- Clique em Salvar para gravar as notas inseridas e continuá-las posteriormente.
- É necessário lançar os tópicos de aulas ministrados para efetuar a consolidação.
- É necessário lançar a frequência para efetuar a consolidação.

Ao salvar as notas, elas serão divulgadas aos alunos. É possível ocultar as notas salvas dos alunos ao configurar a turma Virtual. Para isso, clique [aqui](#) e marque **Sim** na opção **Ocultar as notas dos alunos**, ou clique no botão **Salvar e Ocultar**.  
 Quando as notas forem salvas os discentes podem ser notificados por e-mail através do botão **Notificar discentes**.














**ALUNOS MATRICULADOS**

#	Matrícula	Nome	AV1	AV2	REAVALIÇÃO	PROVA FINAL	Resultado	Faltas Calc.	Faltas	Sit.
1	21210969	ALAOR ALEXANDRE DOS SANTOS	<input type="text"/>	<input type="text"/>	<input type="text"/>	<input type="text"/>	--	0	<input type="text"/>	--
2	21211961	ALINE LIMA RODRIGUES	<input type="text"/>	<input type="text"/>	<input type="text"/>	<input type="text"/>	--	0	<input type="text"/>	--
3	21111104	AMANDA BRANDAO DE LIMA	<input type="text"/>	<input type="text"/>	<input type="text"/>	<input type="text"/>	--	0	<input type="text"/>	--
4	21212052	ANDRESSA DA SILVA	<input type="text"/>	<input type="text"/>	<input type="text"/>	<input type="text"/>	--	0	<input type="text"/>	--
5	20113219	CALIU LOPES EDAVIO DA SILVA	<input type="text"/>	<input type="text"/>	<input type="text"/>	<input type="text"/>	--	0	<input type="text"/>	--
6	21212053	CASSIO VINICIUS MARINHO FERNANDES	<input type="text"/>	<input type="text"/>	<input type="text"/>	<input type="text"/>	--	0	<input type="text"/>	--

**RESUMO DAS SITUAÇÕES**

Alunos Aprovados: 0  
 Alunos Em Recuperação: 0  
 Alunos Reprovados: 0

- - Transferir as faltas calculadas da lista de frequência para o campo de faltas do aluno.
- - Desmembrar unidade em mais de uma avaliação
- - Remover avaliação
- - Aluno Aprovado
- - Aluno em Recuperação
- - Aluno Reprovado

Sigla	Significado	Situação
REPF	Reprovado por Faltas	Reprovado por não atender os critérios de assiduidade.
REP	Reprovado por Média	Reprovado pois a média está inferior ao mínimo que dá direito à recuperação.
REPN	Reprovado por Nota	Reprovado pois a média (após recuperação) não atingiu o valor mínimo para satisfazer o critério de aprovação.
REC	Em Recuperação	Aluno que fará a recuperação.
APR	Aprovado por Média	Aprovado pois a média atingiu o valor mínimo que satisfaz o critério de aprovação.
APRN	Aprovado por Notas	Aprovado pois a média (após recuperação) atingiu o valor mínimo para satisfazer o critério de aprovação.

Turma Virtual

## Orientações de TCC | Principais Operações

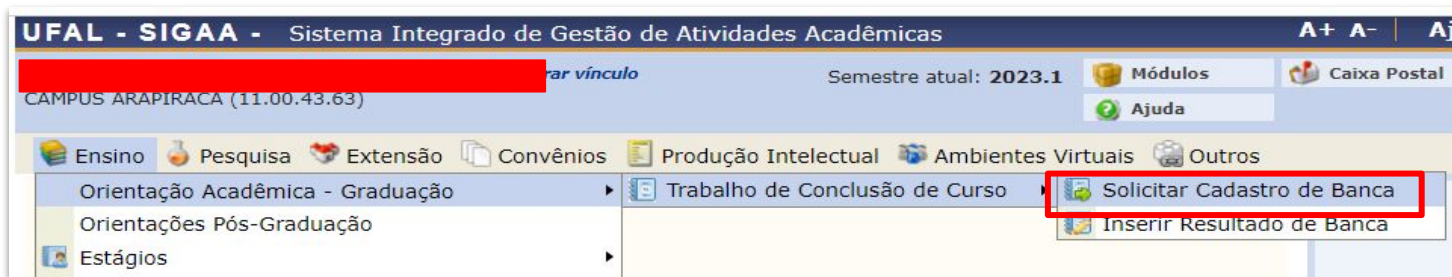
- **Solicitar cadastro de banca:**

[SIGAA → Módulos → Portal do Docente → Aba Ensino → Orientações de TCC - Graduação → Solicitar cadastro de banca](#)

- A vinculação de orientação é realizada no ato da matrícula do aluno com a atividade de TCC, pela coordenação de curso
- Solicitações de banca precisam ser homologadas pela coordenação de curso do aluno

# Orientações de TCC | Principais Operações

- Solicitar cadastro:



UFAL - SIGAA - Sistema Integrado de Gestão de Atividades Acadêmicas

Semestre atual: 2023.1

Módulos Caixa Postal

Ajuda

Ensino Pesquisa Extensão Convênios Produção Intelectual Ambientes Virtuais Outros

Orientação Acadêmica - Graduação Trabalho de Conclusão de Curso **Solicitar Cadastro de Banca**

Orientações Pós-Graduação Inserir Resultado de Banca

Estágios



PORTAL DO DOCENTE > SOLICITAR CADASTRO DE BANCA DE TRABALHO DE CONCLUSÃO DE CURSO

Solicitar Cadastro de Banca

ORIENTANDOS DE ATIVIDADES DE TRABALHO DE CONCLUSÃO DE CURSO

ORIENTANDOS PENDENTES DE CADASTRO DE BANCA DE DEFESA (1)

Discente	Atividade	Ano-Período	Data da Matrícula
[Redacted]	TCC0195 - TCC	2023.1	12/07/2023



# Orientações de TCC | Principais Operações

- Solicitar cadastro:

PORTAL DO COORDENADOR > BANCA DE DEFESA > RESUMO

**Matrícula:** 2020000101  
**Discente:** ALUNO GRADUACAO ANTIGO 1  
**Curso:** CURSO AVALIAÇÃO INSTITUCIONAL  
**Status:** ATIVO  
**Tipo:** REGULAR  
**Orientador(es):** LUZIA DOS SANTOS ABREU (Orientador)

**DADOS DA BANCA**

**Local:** NATAL RN  
**Data:** 11/02/2021  
**Hora:** 17:00  
**Atividade:** AUA0008 - TCC GRADUAÇÃO AI001 - 60h (2021.1) - MATRICULADO

**DADOS DO TRABALHO**

**Título:** MONOGRAFIA TESTE 01  
**Palavras-chave:** Palavras-Chave  
**Páginas:** 50  
**Grande Área:** Ciências Agrárias  
**Área:** Agronomia  
**Resumo:** Resumo  
**Observação:** Observações

**MEMBROS DA BANCA**

Orientador(a)	
Membro da Banca	
Membro da Banca	

Confirmar << Dados Gerais << Membros da Banca Cancelar

# Orientações de TCC | Principais Operações

- Inserir resultados da banca

The screenshot shows a web application interface with a navigation menu on the left and a main content area. The navigation menu includes options like 'Ensino', 'Pesquisa', 'Extensão', 'Convênios', 'Produção Intelectual', 'Ambientes Virtuais', and 'Outros'. Under 'Ensino', there are sub-menus for 'Orientação Acadêmica - Graduação', 'Orientações Pós-Graduação', 'Estágios', 'Reposição de Avaliação', 'Turmas', 'Projetos', and 'Avaliação Institucional'. The 'Trabalho de Conclusão de Curso' menu item is expanded, showing 'Solicitar Cadastro de Banca' and 'Inserir Resultado de Banca', with the latter highlighted by a red box.

The modal window displays the following information:

**Matrícula:** 2020000101  
**Discente:** ALUNO GRADUACAO ANTIGO 1  
**Curso:** CURSO AVALIAÇÃO INSTITUCIONAL/DAUAP - São João del-Rei - Bacharelado  
**Status:** ATIVO  
**Tipo:** REGULAR

**INFORME O RESULTADO DO TRABALHO DE CONCLUSÃO DE CURSO**

**Atividade:** AUA0008 - TCC GRADUAÇÃO AI001 - 60h  
**Tipo da Atividade:** TRABALHO DE CONCLUSÃO DE CURSO  
**Ano-Período:** 2021.1  
**Orientação:** LUZIA DOS SANTOS ABREU - 60h - (Orientador)

**RESULTADO**

Nota Final: \* 10,0

**Confirmar** **Cancelar**

\* Campos de preenchimento obrigatório.

# ESIG

Facilitar vidas com soluções inovadoras



[esig.com.br](https://esig.com.br)



[esigsoftware](https://www.instagram.com/esigsoftware)



[ESIG Software](https://www.linkedin.com/company/esig-software)